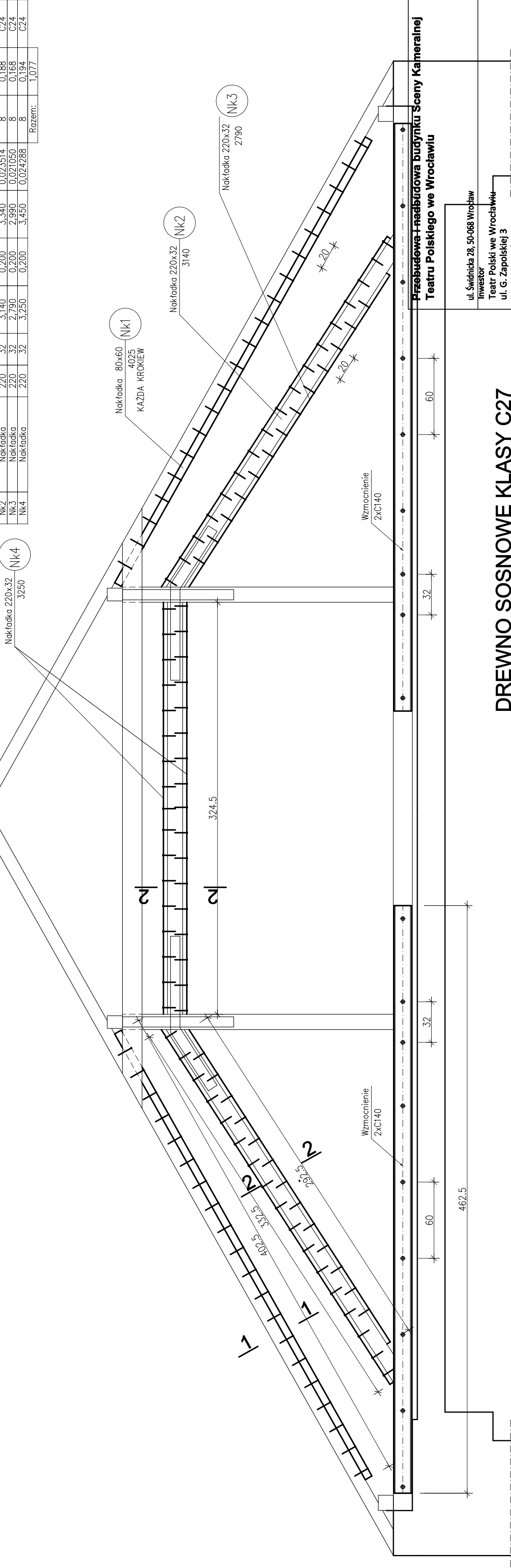


Wzmocnienie więźby dachowej nad widownią

SKALA 1:25

ZESTAWIENIE DREWNA

Nr poz.	Nazwa pozycji	Przekrój		Długość pozycji [m]	Dodatek na docięcia zamówienia [m]	Dł. poz. do 1 szt. w poz. [m]	Objętość 1 szt. w poz. [m3]	Liczba szt. w poz.	Objętość łączna [m3]	Klasa drewna
		B [mm]	H [mm]							
Nk1	Nakładka	80	60	4,025	0,200	4,225	0,020280	26	0,527	C24
Nk2	Nakładka	220	32	3,140	0,200	3,340	0,023514	8	0,188	C24
Nk3	Nakładka	220	32	2,790	0,200	2,990	0,021050	8	0,168	C24
Nk4	Nakładka	220	32	3,250	0,200	3,450	0,024288	8	0,194	C24
Razem:									1,077	



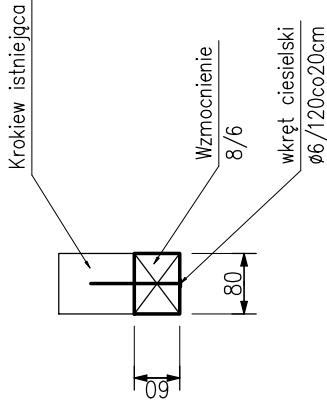
DREWNO SOSNOWE KLASY C27
STAL PROFILOWA : S235 JR

UWAGI :

1. Wszystkie wymiary uaktualnić na budowie
2. Elementy stalowe oczyścić do II-stopnia i zabezpieczyć poprzez malowanie 2X farbą tlenkową przeciwrdzewną
3. Do łączenia elementów drewnianych używać łączników i wkrętów stalowych ocynkowanych
4. Elementy drewniane zabezpieczyć środkami ogniochronnymi grzybo i owadobójczymi

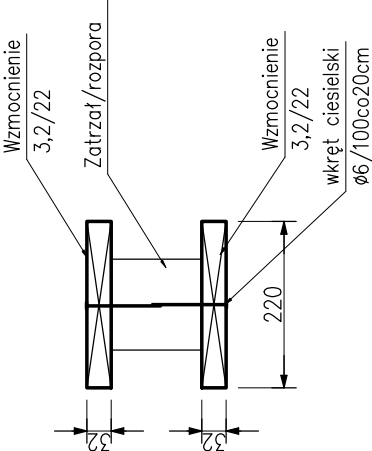
1-1

SKALA 1:10



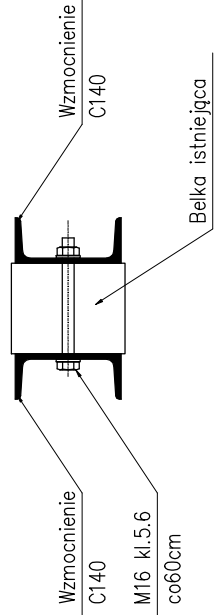
2-2

SKALA 1:10



3-3

SKALA 1:10



Przebudowa i nadbudowa budynku Sceny Kameralnej
Teatru Polskiego we Wrocławiu

ul. Świdnicka 28, 50-068 Wrocław

Inwestor

Teatr Polski we Wrocławiu

ul. G. Zapolskiej 3

50-032 Wrocław

Stadium
PROJEKT WYKONAWCZY

Rysunek
WZMOCNIENIE DACHU NAD WIDOWNIĄ

Skala
1:25
Data
LIPIEC 2024
K18

BR.KONSTRUKCJA	Projektant	mgr inż. Mariusz Żelwis	Nr uprawnień 90/DOS/04	Podpis
	Pracownia	inż. Emilian Kwiecień	149/DOS/05	

„Sound & Space” sp. z o.o.
60-682 POZNAŃ
Ul. W. BIEGAŃSKIEGO 61A
Tel./Fax.: (061) 825-65-27
sound@space.pl